



CONEXIÓN DE DUPLICADORA VGA ERTECH GAMING


CONEXIÓN DE TARJETAS VGA 340


Conector de 6 pines



Este conector va directo al tipo de monitor DB15 del monitor LCD y al conector de 6 pines de la Interface.


Conector de 4 pines






Pin 1 Ánodo de CR 28 (Cable Rojo)
 Pin 2 Nc.
 Pin 3 Ánodo de CR 29 (Cable Azul)
 Pin 4 Nc.


Conector de 10 pines: (Negro)



Va localizado en el integrado U45 del pin 11 al 20 se suelda.



VGA con conector de 6 de 4 y DB15



Tarjeta 340 con conector de 10 pines soldado a el integrado U45



CONEXIÓN DE TARJETAS VGA 320

Conector de 6 pines:

Este conector va directo al tipo de monitor DB15 del monitor LCD y al conector de 6 pines de la Interface

Conector de 4 pines

- Pin 1 Ánodo de CR 32 (Cable Rojo)
- Pin 2 Nc.
- Pin 3 Ánodo de CR 30 (Cable Azul)
- Pin 4 Nc.

Conector de 10 pines: (Negro)

Va localizado en el integrado U52 del pin 11 al 20 se suelda

ERTECH GAMING